




## Sommaire

-  **édito**
-  **Réussir les semis d'intérieur**
-  **Consommation d'œufs**

Bonjour,

Voici l'année qui touche à sa fin, une année bien à elle 2020, qui on l'espère se termine au mieux pour chacun et chacune des adhérents de l'association des jardins et vergers de Besançon. Les rendez-vous pour les cotisations vous l'avez vu ont été eux aussi très limités, dans le respect des règles sanitaires en vigueur. Merci à vous d'avoir privilégié les envois postaux. Je vous laisse alors découvrir ce numéro 12 de l'Info des Jardins.

Bonne année 2021 !

*Jenny KNAPP*

## RÉUSSIR LES SEMIS D'INTÉRIEUR :

Dans notre région, il est judicieux de procéder à des semis en intérieur afin de disposer de plants de légumes dès les beaux jours.

Pour les périodes de semis, fiez-vous aux indications figurant sur les sachets de graines.

- Utilisez de préférence un terreau de semis, particulièrement adapté, ou un mélange de terre de jardin, terreau et sable (1/3, 1/3, 1/3) que vous aurez pris soin de tamiser. Si votre terre de jardin est suffisamment sablonneuse, n'ajoutez pas de sable.



- Utilisez des pots ou des caissettes que vous remplissez avec le terreau et tassez-le à la main en laissant un espace sur le dessus. disposez les graines régulièrement sur le substrat et recouvrez-les de quelques millimètres de terreau.

Pour les pots ou godets, placez : 2 graines si elles sont grosses (courge, melon) ; 3 à 5 pour les petites (salade, tomate, aubergine).

Arrosez délicatement sans détremper la terre.

Vous pouvez utiliser une mini serre équipée d'un couvercle.

Disposez vos semis à la lumière, sur le rebord d'une fenêtre. Une source de chaleur vavorisera la levée.

Une plaque en matériau translucide pourra également être utilisée comme couvercle.

Vous pourrez également recycler des bouteilles en plastique coupées en deux parties. Le système assure le phénomène d'une mini serre.

Certaines plantes nécessitent un repiquage en godets avant la mise en place en pleine terre.

Bons semis !

*Luc DUREDON*



*Nous sommes contraints de vous adresser régulièrement des messages par e-mail. Nous vous remercions de nous communiquer vos adresses et de penser à nous informer d'un changement.*



### COMITÉ DE RÉDACTION

Directrice de la publication :

• Jenny KNAPP

Rédacteur en chef :

• Jenny KNAPP

Ont contribué à ce numéro :

• Jenny KNAPP

• Luc DUREDON

Maquette :

• Luc DUREDON

### Association des Jardins et Vergers Familiaux de

**Besançon et Environs**

4 rue des 2 Princesses

25000 Besançon

Tél. : 03 81 80 07 20

Courriel : [ajvfbe@gmail.com](mailto:ajvfbe@gmail.com)

## CONSOMMATION D'EAU SITUATION POUR 2020

Vous êtes nombreux à vous interroger sur le montant de la redevance d'eau appliquée aux cotisations. Afin d'éclaircir ce point nous publions les coûts moyens de la facture d'eau par unité de jardin en 2020.

(Les coûts sont à diviser par 2 pour un demi jardin et par 0.75 pour un 3/4 de jardin)

Sites	nb d'unité de jardin
CFA	39
Vignerons	49,5
Colombot	32
Fort Griffon	4
Velotte	25,5
Brulefoin	27,75
Valentin	14,5
Tilleroies	16,5
Bousserotte	18,25
Montoille	21
Schlumberger	6
Gare d'eau	14,25
La Vaite	15
Port-Douvot	18,75
Relançons	17,5
Isenbart	4
Petite Creuse	3
Grette	6,5
Trépillot	20,25
Avanne	13,5
Clairs Soleils	5,75
Ecole-Valentin	9,75

Ces chiffres font apparaître une disparité entre les sites. Nous rappelons régulièrement les mesures visant à réaliser des économies d'eau. Il appartient à chaque jardinier de les appliquer, de contrôler sa consommation et d'adopter une attitude responsable. C'est le seul moyen de réduire le coût de la facture !

Jenny KNAPP

